

# Tavolo M

## Tables, Tische, Tables, Mesas.

v. 17068 20190322/5 - TB


p. 1/5

design Angelo Mangiarotti, 1973

### Tavoli in marmo per interno

Marble tables for indoor

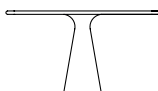
AEMMC135



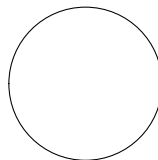
H. 72  
(28" 11/32)

AEMMC135

ø 135 (53" 5/32)




gamba/leg kg.80



piano/top kg.116 x4



Personale consigliato per movimentare  
gli articoli / Recommended staff to  
handle the items 

Rimane a discrezione dell'esecutore/installatore di applicare la normativa vigente nel proprio paese per la movimentazione dei carichi

*It's up to the installer to adhere to the prescriptions/regulations existing in his country for the handling of heavy goods*

  
AGAPECASA

via A. Pitentino, 6  
46037 Governolo  
Roncoferraro  
Mantova - Italia

tel.+39 0376 250 311  
fax.+39 0376 250 330  
info@agapecasa.it  
agapecasa.it

Tavolo M  
M tables

design Angelo Mangiarotti, 1973

## Marmo / Marble

---

### **Per superfici levigate e opache:**

Si consiglia la manutenzione ordinaria di questi prodotti con il prodotto "Filarefresh", detergente protettivo. Utilizzato quotidianamente deterge le superfici e rafforza il trattamento protettivo antimacchia.

Prodotto neutro ideale anche per le superfici in pietra naturale più delicate. (Facile da usare, pronto all'uso, non necessita di risciacquo, rapida asciugatura, profumazione gradevole e certificato per il contatto alimentare).

Applicazione: Spruzzare Filarefresh sulla superficie e passare con un panno morbido e asciutto, massaggiare la superficie fino a completa asciugatura. Non risciacquare.

### **Per superfici lucide:**

La manutenzione ordinaria di questi prodotti va fatta con detersivi neutri, intervallando l'utilizzo di "Formula marmo", crema polish per marmo di Fila. Questo prodotto, pronto all'uso, protegge e pulisce le piccole superfici in marmo, rimuove i residui calcarei lasciati dall'acqua e restituisce brillantezza alle superfici lucide consumate.

Applicazione: Agitare prima dell'uso. Versare su un panno e passare sulla superficie da pulire. Insistere per pochi secondi fino alla completa asciugatura.



Tutti i prodotti Agapecasa sono progettati e realizzati per uso interno. Non possono essere collocati all'esterno se non diversamente indicato.

### **For smooth and opaque surfaces:**

We recommend routine maintenance of these products with the product "Filarefresh" protective detergent. For daily use, it cleans the surfaces and strengthens stain-resistant treatment.

It's a neutral product also ideal for delicate natural stone surfaces. (Easy to use, ready to use, no rinse, quick drying, pleasing scent and certified for food contact).

Application: Spray Filarefresh on the surface and pass with a soft, dry cloth, massage the surface until completely dry. Do not rinse.

### **For shiny surfaces:**

Ordinary maintenance of these products has to be done with neutral detergents, employing every now and then "Marble Formula", a polish cream for marble by Fila. This product, ready to use, protects and cleans the small marble surfaces, removes the limestone residues left by the water and gives back shining effect to the marble surfaces.

Application: Shake before using. Pour on a cloth and pass on the surface to be cleaned. Insist for a few seconds until fully dry.

All Agapecasa products are designed and manufactured for internal use.

They cannot be placed outside unless otherwise indicated.

# Istruzioni di Montaggio

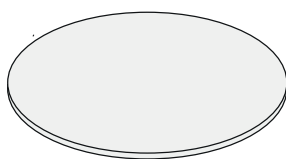
## Assembly Instructions.

p. 3/5

Tavoli M  
M tables

design Angelo Mangiarotti, 1973

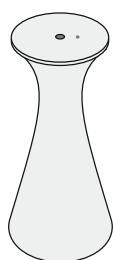
Contenuto della confezione  
Package Contents



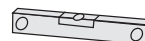
(F)



Feltro/Felt



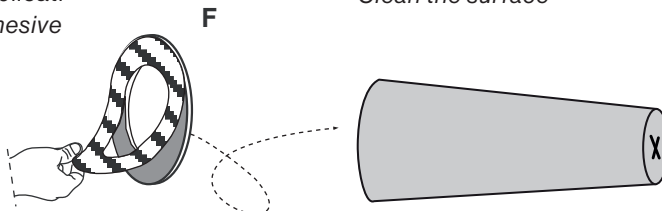
Strumenti necessari  
Required Tools



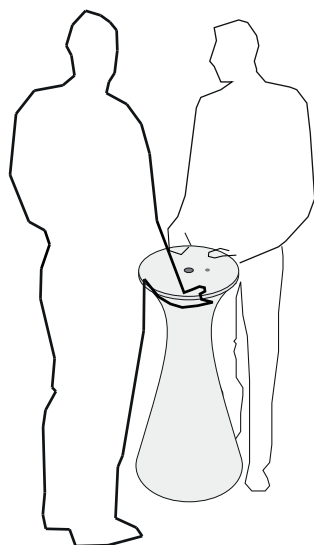
- 0.** Per pavimenti con Moquette o su tappeti i feltri adesivi (F) non vanno applicati  
*With carpet or carpet floors, adhesive felts (F) should not be applied*



Pulire la superficie  
*Clean the surface*

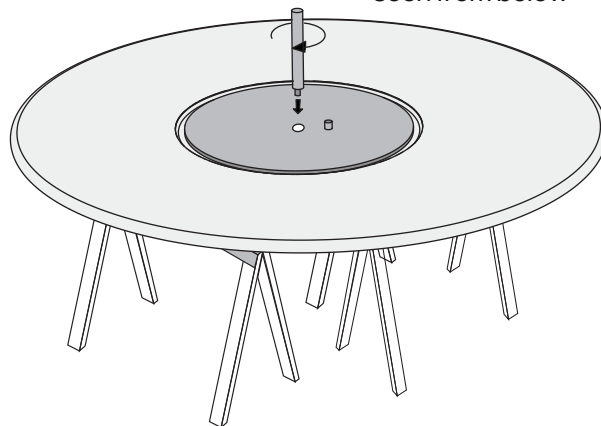


**1.**



**2.**

vista sotto  
seen from below



AGAPECASA

via A. Pitentino, 6  
46037 Governolo  
Roncoferraro  
Mantova - Italia

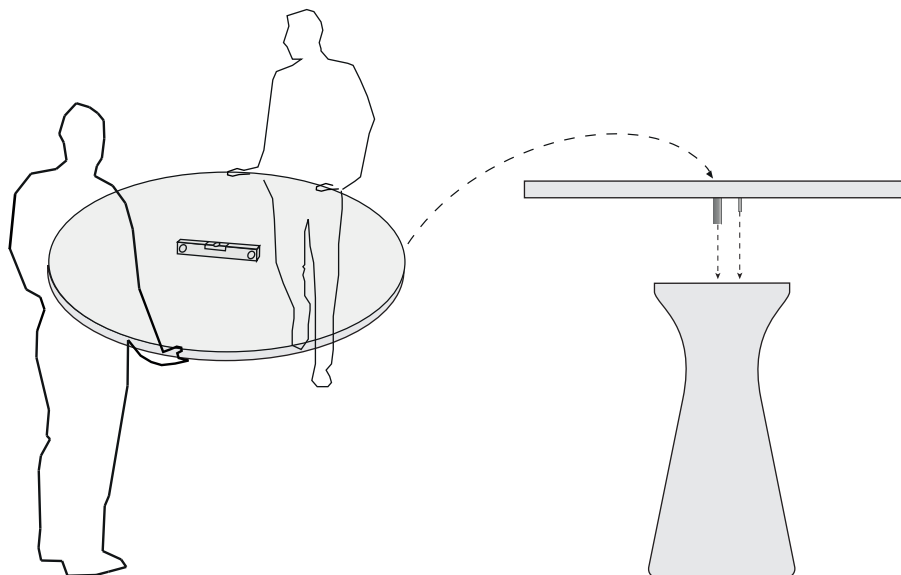
tel.+39 0376 250 311  
fax.+39 0376 250 330  
info@agapecasa.it  
agapecasa.it

### 3.



Lentamente abbassare il piano e accoppiarlo con le sedi sul sostegno

*Slowly lower the top and match it with the locations on the support*



Il numero di persone raffigurate nell'immagine sono solo a scopo rappresentativo, vedere pag. 1 per il numero di persone consigliato  
The number of people depicted in the image are for representative purposes only, see page 1 for the recommended number of people

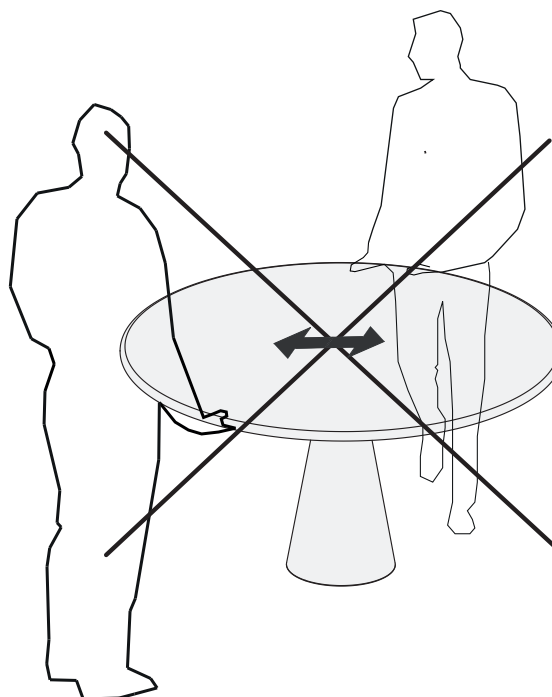
### Guida movimentazione dopo installazione

#### Movement guide after installation



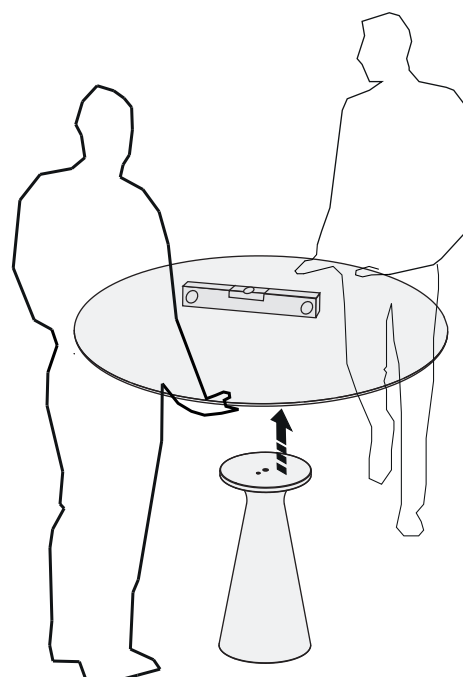
I tavoli assemblati devono essere smontati se necessario movimentarli dopo l'installazione.

*Tables have to be dismantled if necessary to move them after installation.*



In caso di smontaggio procedere sollevando il piano mantenendolo il più parallelo possibile .

*In case of disassembly proceed lifting the top keeping it as parallel as possible*



Il numero di persone raffigurate nell'immagine sono solo a scopo rappresentativo, vedere pag. 1 per il numero di persone consigliato  
The number of people depicted in the image are for representative purposes only, see page 1 for the recommended number of people